




**Monthly Activity Report
Laporan Aktiviti Bulanan**

ITEM JENIS	INFORMATION MAKLUMAT	NOTES NOTA
Name of event Nama acara / program	<ol style="list-style-type: none"> 1. Mengenal Komponen Komputer 2. Build With Chrome 3. Mengenal Komponen Komputer 4. Convert MP4 to MP3 5. Menggunakan Aplikasi Quiver Vision 6. Belajar Menaip 7. Pengenalan kepada perkakasan Komputer 8. Microsoft Words 9. Belajar Fungsi Setiap button pada facebook 	
Date & Time Tarikh & Masa	<ol style="list-style-type: none"> 1. 01 Oktober 2016 (10:00 am – 12.00 pm) 2. 09 Oktober 2016 (10:00 am – 12.00 pm) 3. 11 Oktober 2016 (02:30 pm – 04.30 pm) 4. 12 Oktober 2016 (03:00 pm – 05:00 pm) 5. 13 Oktober 2016 (02:30 pm – 04.30 pm) 6. 14 Oktober 2016 (02:30 pm – 04.30 pm) 7. 15 Oktober 2016 (10:00 am – 12.00 pm) 8. 16 Oktober 2016 (10:00 am – 12.00 pm) 9. 22 Oktober 2016 (10:00 am – 12.00 pm) 	
Location Lokasi	Pusat Internet 1Malaysia Sitiawan, No.62 Jalan Desa Sitiawan 4, Taman Desa Sitiawan, 32000 Sitiawan, Perak.	
Purpose Tujuan	<ol style="list-style-type: none"> 1. Pelajar dapat belajar mengenai komponen Komputer dan fungsi-fungsi setiap bahagian yang terdapat pada computer. 2. Pelajar dapat belajar menggunakan aplikasi Build with Chrome 3. Pelajar dapat belajar mengenai asas multimedia dan cara-cara atau aplikasi yang boleh digunakan untuk menukar MP4 kepada MP3 4. Pelajar dapat belajar mengenai bahagian-bahagian computer dan fungsinya serta belajar menggunakan papan kekunci dengan betul. 5. Pelajar dapat belajar fungsi butang yang ada pada Microsoft Words 6. Pelajar dapat belajar mengenai fungsi setiap butang yang ada pada facebook 	

ITEM JENIS	INFORMATION MAKLUMAT	NOTES NOTA
Details of recipients Butiran Penerima	<ol style="list-style-type: none"> 1. Mengenal Komponen Komputer Jumlah Pelajar : 8 Orang (Sekolah Rendah) 2. Build With Chrome Jumlah Pelajar : 6 Orang (Sekolah Rendah) 3. Mengenal Komponen Komputer Jumlah Pelajar : 4 Orang (Sekolah Rendah) 4. Convert MP4 to MP3 Jumlah Pelajar : 2 Orang (Sekolah Rendah) 5. Menggunakan Aplikasi Quiver Vision Jumlah Pelajar : 6 Orang (Sekolah Rendah) 6. Belajar Menaip Jumlah Pelajar : 10 Orang (Sekolah Rendah) 7. Pengenalan kepada perkakasan Komputer Jumlah Pelajar : 1 Orang (Dewasa) 8. Microsoft Words Jumlah Pelajar : 1 Orang (Dewasa) 9. Belajar Fungsi Setiap button pada facebook Jumlah Pelajar : 1 Orang (Dewasa) 	
Details of contribution Butir-butir berkaitan dengan aktiviti	-	
Benefits of the contribution Kebaikan / kelebihan aktiviti	<ol style="list-style-type: none"> 1. Pelajar dapat belajar mengenai komponen Komputer dan fungsi-fungsi setiap bahagian yang terdapat pada computer. 2. Pelajar dapat belajar menggunakan aplikasi Build with Chrome 3. Pelajar dapat belajar mengenai asas multimedia dan cara-cara atau aplikasi yang boleh digunakan untuk menukar MP4 kepada MP3 4. Pelajar dapat belajar mengenai bahagian-bahagian computer dan fungsinya serta belajar menggunakan papan kekunci dengan betul. 5. Pelajar dapat belajar fungsi butang yang ada pada Microsoft Words 	

ITEM JENIS	INFORMATION MAKLUMAT	NOTES NOTA
	6. Pelajar dapat belajar mengenai fungsi setiap butang yang ada pada facebook	
Name of VIP Nama VIP	-	
Name of guest VIP Nama tetamu daripada VIP	-	
Main execution Pelaksanaan aktiviti utama	Pelajar diberi penerangan terlebih dahulu. Kemudian pelajar akan melakukan latihan dan sesi soal jawab sekiranya mereka mempunyai masalah.	
Supporting activities Aktiviti Sokongan	<ol style="list-style-type: none"> 1. Kuiz Mengenai Komponen Komputer 2. Latihan menggunakan aplikasi Build With Chrome 3. Praktikal menukar MP4 kepada MP3 4. Latihan menggunakan Facebook 	
Other participants Peserta Lain	-	
Photo caption Keterangan gambar		
Photo caption names Keterangan gambar berserta nama	<ol style="list-style-type: none"> 1. Mengenal Komponen Komputer 2. Build With Chrome 3. Mengenal Komponen Komputer 4. Convert MP4 to MP3 5. Menggunakan Aplikasi Quiver Vision  <ol style="list-style-type: none"> 6. Belajar Menaip Jumlah Pelajar : 10 Orang (Sekolah Rendah) 	

ITEM JENIS	INFORMATION MAKLUMAT	NOTES NOTA
	<p>7. Pengenalan kepada perkakasan Komputer</p> <p>8. Microsoft Words</p>  <p>9. Belajar Fungsi Setiap button pada facebook</p> 	
Translation Terjemahan	-	
Supporting documents Dokumen Sokongan	-	