


**Monthly Activity Report**  
**Laporan Aktiviti Bulanan**

<b>ITEM JENIS</b>	<b>INFORMATION MAKLUMAT</b>	<b>NOTES NOTA</b>
<b>Name of event Nama acara / program</b>	<ol style="list-style-type: none"> <li>1. Menyunting Gambar</li> <li>2. Search Information By Using Google</li> <li>3. E-Learning</li> <li>4. Animation Movie Maker</li> <li>5. Tutor TV IQ</li> <li>6. Microsoft Office Word – Home &amp; Insert Button</li> <li>7. Modul Dashboard - MyShop</li> <li>8. Microsoft Words</li> </ol>	
<b>Date &amp; Time Tarikh &amp; Masa</b>	<ol style="list-style-type: none"> <li>1. 01 Disember 2016 (10:00 am – 12.00 pm)</li> <li>2. 04 Disember 2016 (10:00 am – 12.00 pm)</li> <li>3. 05 Disember 2016 (02:30 pm – 04.30 pm)</li> <li>4. 09 Disember 2016 (03:00 pm – 05:00 pm)</li> <li>5. 10 Disember 2016 (02:30 pm – 04.30 pm)</li> <li>6. 14 Disember 2016 (02:30 pm – 04.30 pm)</li> <li>7. 19 Disember 2016 (10:00 am – 12.00 pm)</li> <li>8. 20 Disember 2016 (10:00 am – 12.00 pm)</li> </ol>	
<b>Location Lokasi</b>	Pusat Internet 1Malaysia Sitiawan, No.62 Jalan Desa Sitiawan 4, Taman Desa Sitiawan, 32000 Sitiawan, Perak.	
<b>Purpose Tujuan</b>	<ol style="list-style-type: none"> <li>1. Menyunting gambar dengan cara yang mudah &amp; menggunakan aplikasi dalam talian</li> <li>2. Menggunakan aplikasi google dalam mencari maklumat</li> <li>3. Mengasah ilmu dengan menggunakan internet sebagai sumber pembelajaran</li> <li>4. Membuat animasi sendiri dengan menggunakan movie maker</li> <li>5. Mengulang kaji dengan menggunakan aplikasi tutos TV IQ</li> <li>6. Menggunakan button home &amp; insert serta belajar fungsi2 setiap button didalam Microsoft word</li> <li>7. Mendedahkan pelajar dengan aplikasi dashboard &amp; cara2 bagaimana ingin menggunakan aplikasi myshop sebagai sumber pendapatan.</li> </ol>	


ITEM JENIS	INFORMATION MAKLUMAT	NOTES NOTA
<b>Details of recipients</b> <b>Butiran Penerima</b>	<ol style="list-style-type: none"> <li><b>1. Menyunting Gambar</b> Jumlah Pelajar : 7 Orang (Sekolah Rendah)</li> <li><b>2. Search Information By Using Google</b> Jumlah Pelajar : 10 Orang (Sekolah Rendah)</li> <li><b>3. E-Learning</b> Jumlah Pelajar 10 Orang (Sekolah Rendah)</li> <li><b>4. Animation Movie Maker</b> Jumlah Pelajar : 9 Orang (Sekolah Menengah)</li> <li><b>5. Tutor TV IQ</b> Jumlah Pelajar : 11 Orang (Sekolah Rendah)</li> <li><b>6. Microsoft Office Word – Home &amp; Insert Button</b> Jumlah Pelajar : 7 Orang (Sekolah Rendah)</li> <li><b>7. Modul Dashboard – MyShop</b> Jumlah Pelajar : 14 Orang (Umum)</li> <li><b>8. E-Learning : Puzzle online</b> Jumlah Pelajar : 11 Orang (Umum)</li> </ol>	
<b>Details of contribution</b> <b>Butir-butir berkaitan dengan aktiviti</b>	-	
<b>Benefits of the contribution</b> <b>Kebaikan / kelebihan aktiviti</b>	<ol style="list-style-type: none"> <li>1. Pelajar dapat belajar menyunting gambar dengan cara yang mudah &amp; menggunakan aplikasi dalam talian</li> <li>2. Pelajar dapat belajar cara yang tepat menggunakan aplikasi google dalam mencari maklumat</li> <li>3. Pelajar dapat mengasah ilmu dengan menggunakan internet sebagai sumber pembelajaran</li> <li>4. Pelajar dapat belajar membuat animasi sendiri dengan menggunakan movie maker</li> <li>5. Pelajar dapat mengulang kaji dengan menggunakan aplikasi tutos TV IQ</li> <li>6. Pelajar dapat belajar menggunakan button home &amp; insert serta belajar fungsi2 setiap button didalam Microsoft word</li> <li>7. Pelajar didedahkan dengan aplikasi dashboard &amp; cara2 bagaimana ingin menggunakan aplikasi myshop sebagai sumber pendapatan.</li> </ol>	

ITEM JENIS	INFORMATION MAKLUMAT	NOTES NOTA
	8. Pelajar dapat menjana minda dengan bermain aplikasi Puzzle online & meningkatkan daya saing secara sihat	
Name of VIP Nama VIP	-	
Name of guest VIP Nama tetamu daripada VIP	-	
Main execution Pelaksanaan aktiviti utama	Pelajar diberi penerangan terlebih dahulu. Kemudian pelajar akan melakukan latihan dan sesi soal jawab sekiranya mereka mempunyai masalah.	
Supporting activities Aktiviti Sokongan	-	
Other participants Peserta Lain	-	
Photo caption Keterangan gambar	-	
Photo caption names Keterangan gambar berserta nama	<p data-bbox="488 1077 821 1108">1. Menyunting Gambar</p>  <p data-bbox="488 1549 1045 1581">2. Search Information By Using Google</p>	

**ITEM  
JENIS**

**INFORMATION  
MAKLUMAT**

**NOTES  
NOTA**



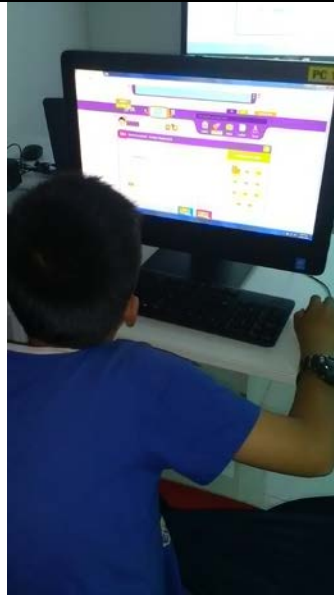

**3. E-Learning**




**4. Animation Movie Maker**



**5. Tutor TV IQ**

ITEM  
JENISINFORMATION  
MAKLUMATNOTES  
NOTA**6. Microsoft Office Word – Home & Insert Button****7. Modul Dashboard – MyShop****8. E-Learning : Puzzle Online**

ITEM JENIS	INFORMATION MAKLUMAT	NOTES NOTA
		
Translation Terjemahan	-	
Supporting documents Dokumen Sokongan	-	